

# Enquête flash

## Suivi de la reprise des chantiers Bâtiment suite à la crise sanitaire Covid-19

N°02 | Vendredi 15 mai 2020

### Préambule



Depuis la parution du guide OPPBTP de préconisations de sécurité sanitaire pour la continuité des activités de la construction, les chantiers du Bâtiment redémarrent progressivement sur l'ensemble du territoire.

Ce redémarrage se confronte cependant à un ensemble de difficultés, techniques (approvisionnement en matériels et matériaux), décisionnelles (accord de l'ensemble des parties prenantes) et économiques (prise en compte des surcoûts).

La dynamique de reprise est par ailleurs difficile à mesurer en l'absence de données au niveau national.

C'est pourquoi la CAPEB et la Fédération Française du Bâtiment ont sollicité le Réseau des CERC afin d'établir un **suivi hebdomadaire du fonctionnement des chantiers du Bâtiment et de l'activité des salariés**.

Cette note présente les résultats de l'enquête, menée du 12 au 14 mai 2020 auprès de 1 416 entreprises du Bâtiment, intervenant sur 12 278 chantiers.

### Chiffres clés

**72%** des chantiers de Bâtiment sont ouverts, **37%** affichent un niveau d'activité normal.

Ils permettent de maintenir l'activité de **76%** des salariés et intérimaires ETP (équivalent temps plein) du secteur présents avant la crise sanitaire.

**36%** des chantiers actuellement à l'arrêt sont sous maîtrise d'ouvrage publique.

**33%** des chantiers à l'arrêt pourraient reprendre à partir du 18 mai 2020.

**67%** des entreprises ont confiance en la reprise de leur activité.

# Suivi de la reprise des chantiers Bâtiment



## Niveau actuel de fonctionnement des chantiers

### Fonctionnement des chantiers

Unité : % du nombre de chantiers

- Chantiers ouverts
- Chantiers à l'arrêt

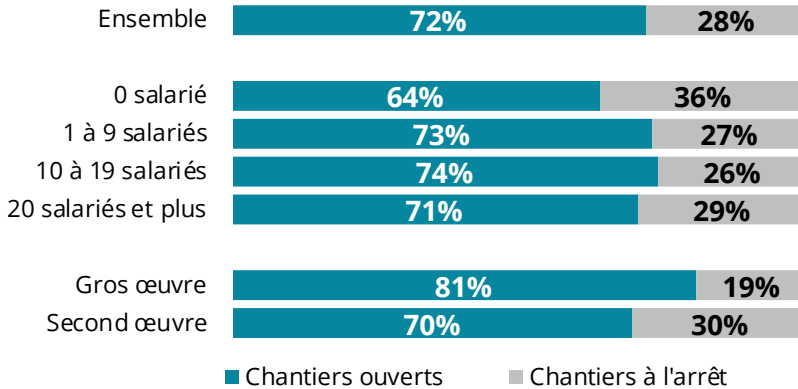


Source : Enquête Réseau des CERC du 12 mai 2020 / CAPEB, FFB


**72%**  
des chantiers ouverts  
au 12 mai 2020  
vs.  
**53%** ▲  
au 5 mai 2020

### Fonctionnement des chantiers

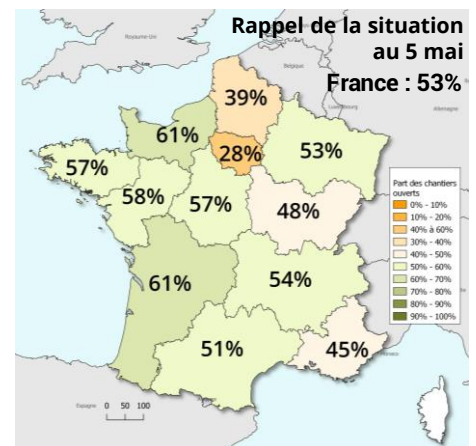
Unité : % du nombre de chantiers



Source : Enquête Réseau des CERC du 12 mai 2020 / CAPEB, FFB



Source : Enquête Réseau des CERC du 12 mai 2020 / CAPEB, FFB



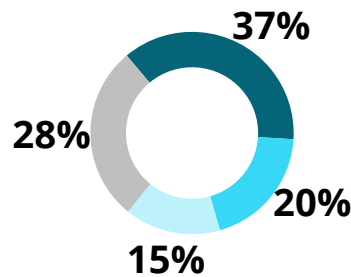
Les niveaux régionaux sont le reflet d'une situation à un instant t et sont à considérer dans leur globalité, par rapport à une moyenne. Les évolutions entre 2 vagues sont donc à analyser avec précaution.



## Niveau d'activité des chantiers

Unité : % du nombre de chantiers

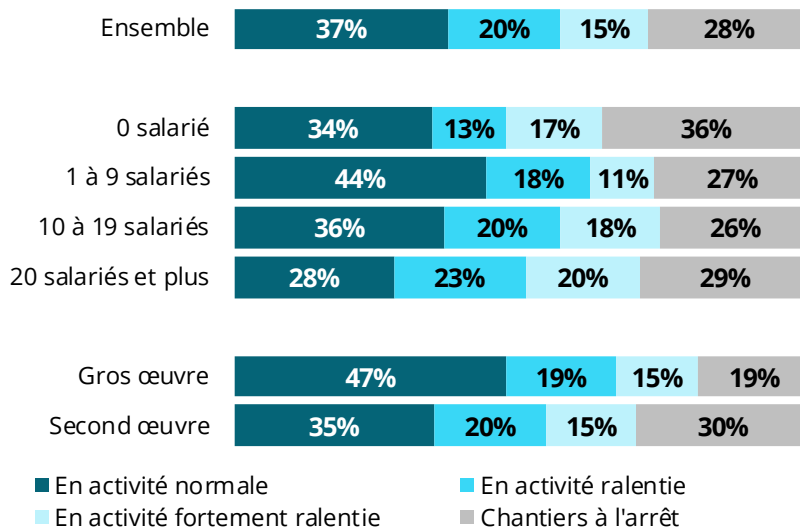
- En activité normale
- En activité ralentie
- En activité fortement ralentie
- Chantiers à l'arrêt



Source : Enquête Réseau des CERC du 12 mai 2020 / CAPEB, FFB

## Niveau d'activité des chantiers

Unité : % du nombre de chantiers



Source : Enquête Réseau des CERC du 12 mai 2020 / CAPEB, FFB

# 37%

des chantiers ont une activité « normale » au 12 mai 2020


vs.

# 22% ▲

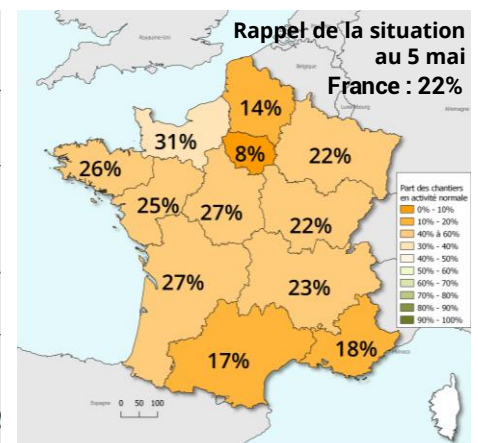
au 5 mai 2020

## Part des chantiers en activité normale

Unité : % du nombre de chantiers



Source : Enquête Réseau des CERC du 12 mai 2020 / CAPEB, FFB



Les niveaux régionaux sont le reflet d'une situation à un instant t et sont à considérer dans leur globalité, par rapport à une moyenne. Les évolutions entre 2 vagues sont donc à analyser avec précaution.

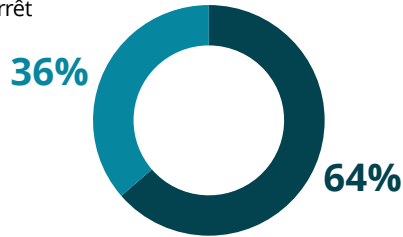


# Nature des chantiers à l'arrêt

## Typologie des chantiers à l'arrêt

Unité : % du nombre de chantiers à l'arrêt

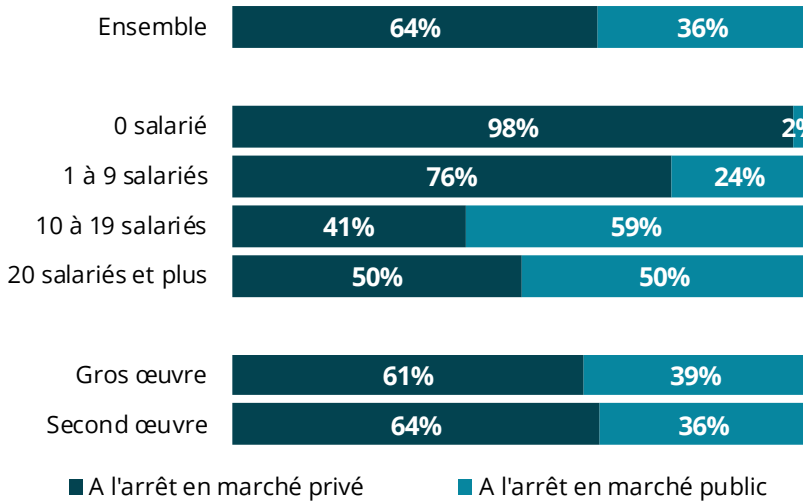
- A l'arrêt en marché privé
- A l'arrêt en marché public



Source : Enquête Réseau des CERC du 12 mai 2020 / CAPEB, FFB

## Typologie des chantiers à l'arrêt

Unité : % du nombre de chantiers à l'arrêt



Source : Enquête Réseau des CERC du 12 mai 2020 / CAPEB, FFB

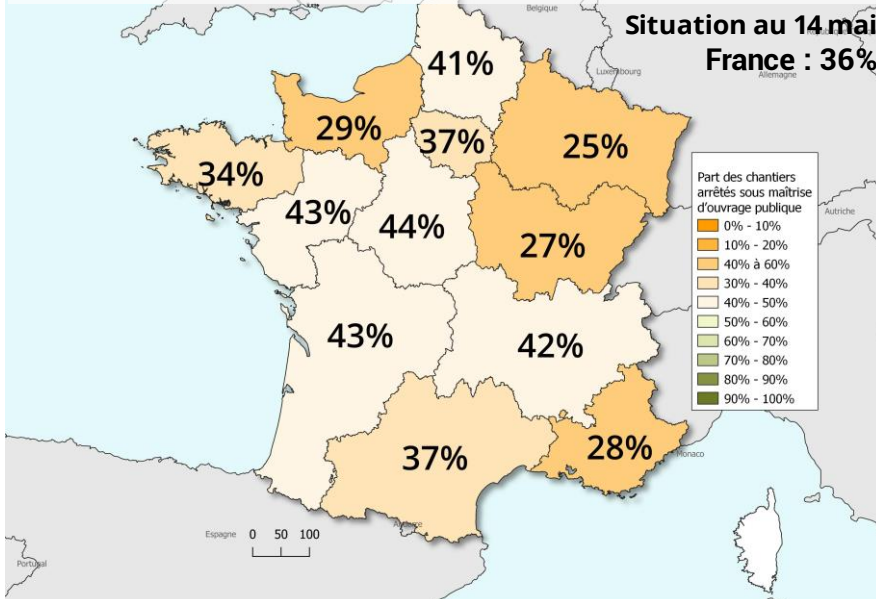
# 36%

des chantiers à l'arrêt au 12 mai 2020 sont sous maîtrise d'ouvrage publique vs.

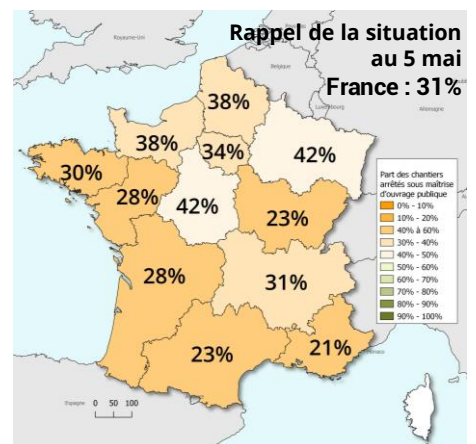
**31%** ▲  
au 5 mai 2020

## Part des chantiers à l'arrêt sous maîtrise d'ouvrage publique

Unité : % du nombre de chantiers à l'arrêt



Source : Enquête Réseau des CERC du 12 mai 2020 / CAPEB, FFB



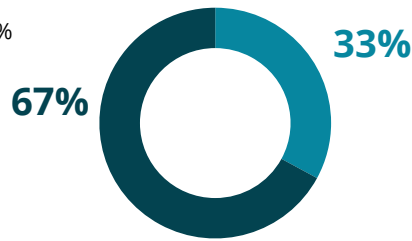
Les niveaux régionaux sont le reflet d'une situation à un instant t et sont à considérer dans leur globalité, par rapport à une moyenne. Les évolutions entre 2 vagues sont donc à analyser avec précaution.



# Perspectives de reprise des chantiers à l'arrêt

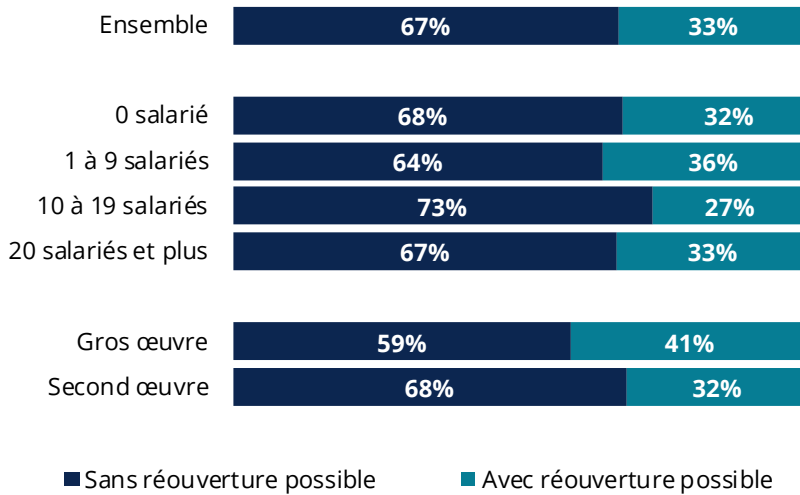
**Perspective de reprise des chantiers à l'arrêt** | Unité : %  
du nombre de chantiers à l'arrêt

- Avec réouverture possible
- Sans réouverture possible



Source : Enquête Réseau des CERC du 12 mai 2020 / CAPEB, FFB

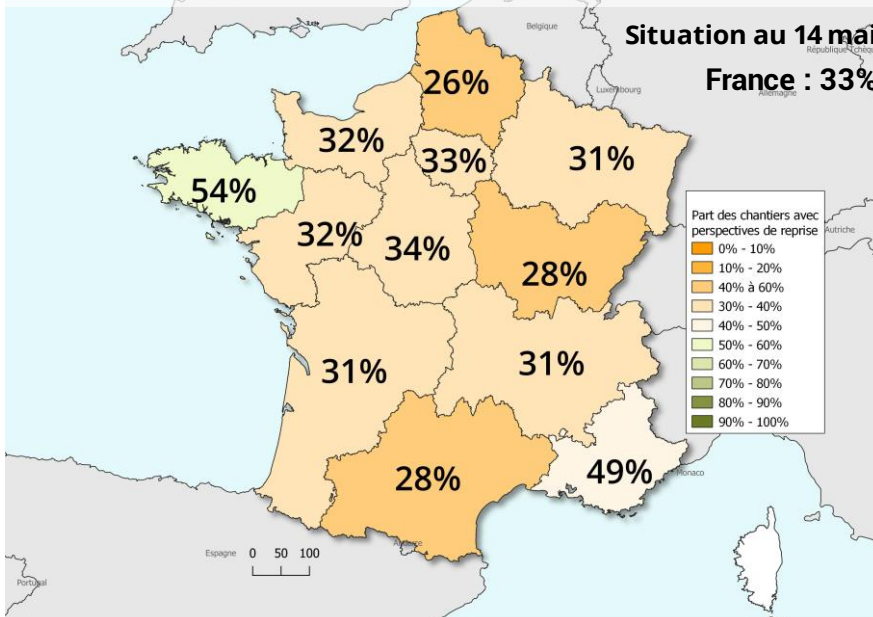
**Perspective de reprise des chantiers à l'arrêt**  
Unité : % du nombre de chantiers à l'arrêt



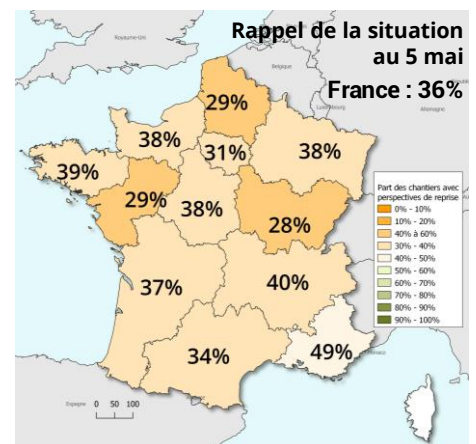
Source : Enquête Réseau des CERC du 12 mai 2020 / CAPEB, FFB

**33%**  
des chantiers à l'arrêt au  
12 mai 2020 pourraient  
reprendre d'ici  
le 18 mai 2020  
vs.  
**36%**  
au 5 mai 2020

**Part des chantiers à l'arrêt avec perspectives de reprise**  
Unité : % du nombre de chantiers à l'arrêt



Source : Enquête Réseau des CERC du 12 mai 2020 / CAPEB, FFB



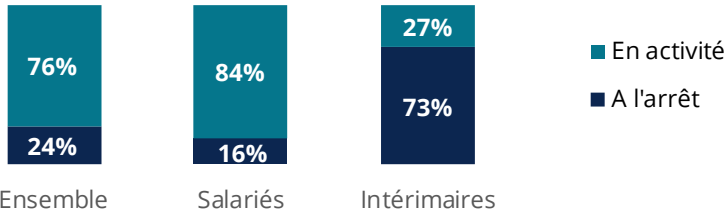
Les niveaux régionaux sont le reflet d'une situation à un instant t et sont à considérer dans leur globalité, par rapport à une moyenne. Les évolutions entre 2 vagues sont donc à analyser avec précaution.



# Conséquences sur l'emploi

## Niveau d'emploi par rapport à la situation pré-crise sanitaire

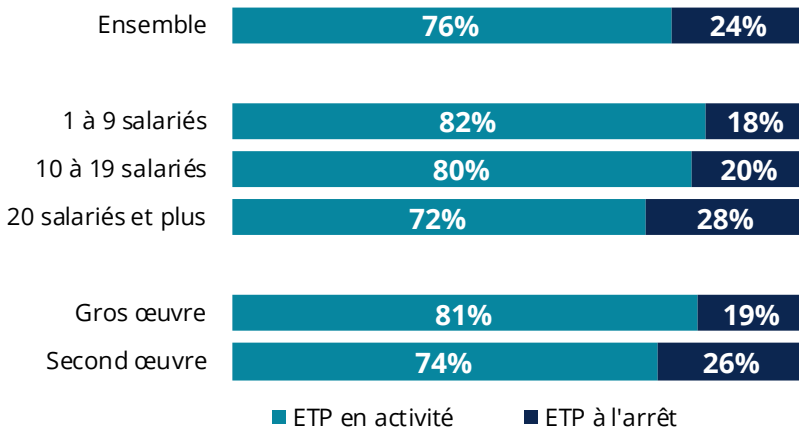
Unité : % des ETP (salariés et intérim) avant la crise sanitaire



Source : Enquête Réseau des CERC du 12 mai 2020 / CAPEB, FFB

## Niveau d'emploi par rapport à la situation pré-crise sanitaire

Unité : % des ETP (salariés et intérim) avant la crise sanitaire

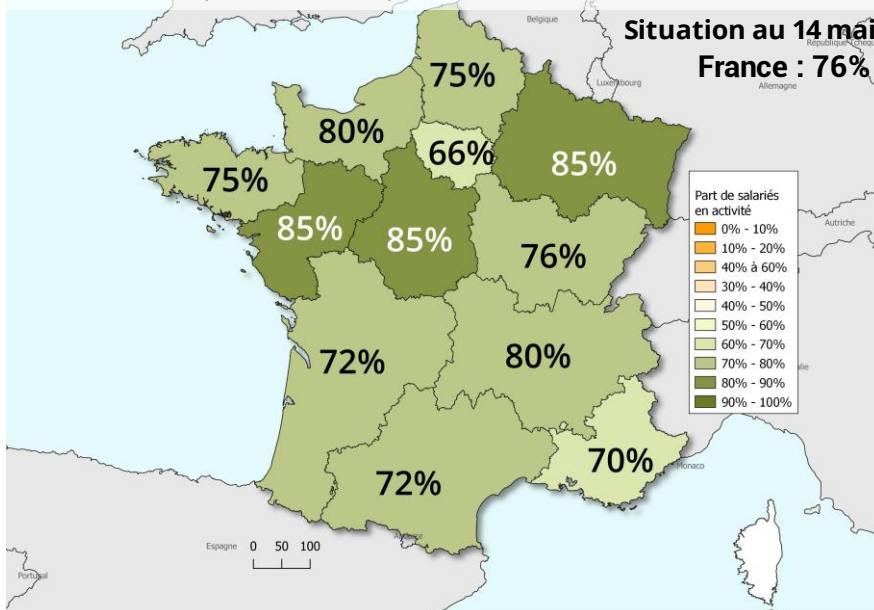


Source : Enquête Réseau des CERC du 12 mai 2020 / CAPEB, FFB

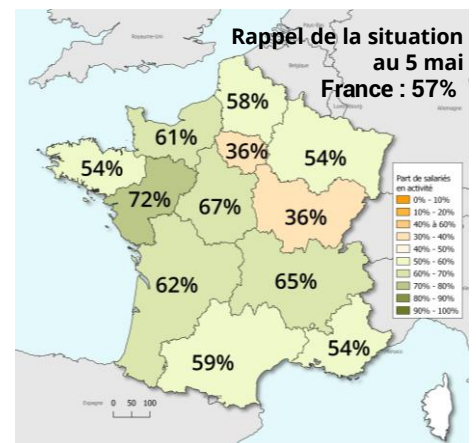
**76%**  
des ETP d'avant crise  
sanitaire sont en  
activité au 12 mai 2020  
vs.  
**57%** ▲  
au 5 mai 2020

## Part de salariés et intérimaires en activité

Unité : % des ETP (salariés et intérim) avant la crise sanitaire



Source : Enquête Réseau des CERC du 12 mai 2020 / CAPEB, FFB



Les niveaux régionaux sont le reflet d'une situation à un instant t et sont à considérer dans leur globalité, par rapport à une moyenne. Les évolutions entre 2 vagues sont donc à analyser avec précaution.



# Climat de confiance sur la reprise d'activité

## Opinion des entreprises sur la reprise de leur activité

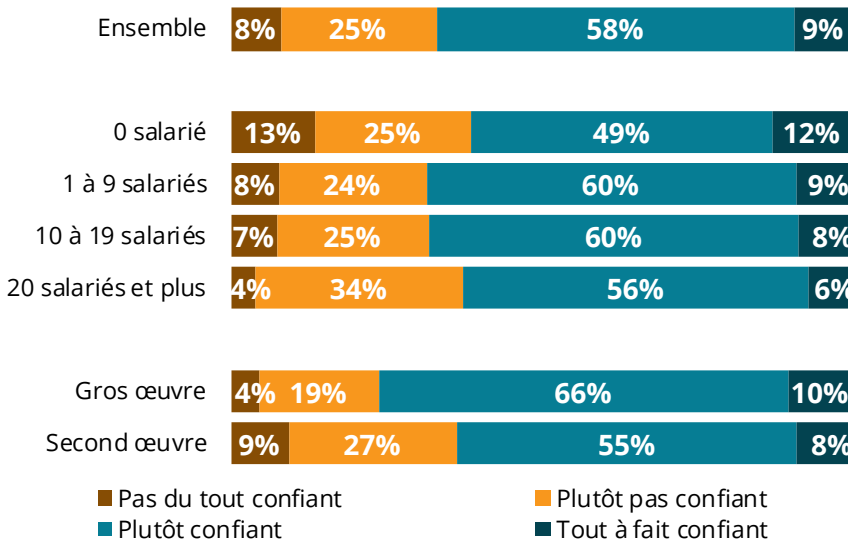
Unité : % d'entreprises



Source : Enquête Réseau des CERC du 12 mai 2020 / CAPEB, FFB

## Opinion des entreprises sur la reprise de leur activité

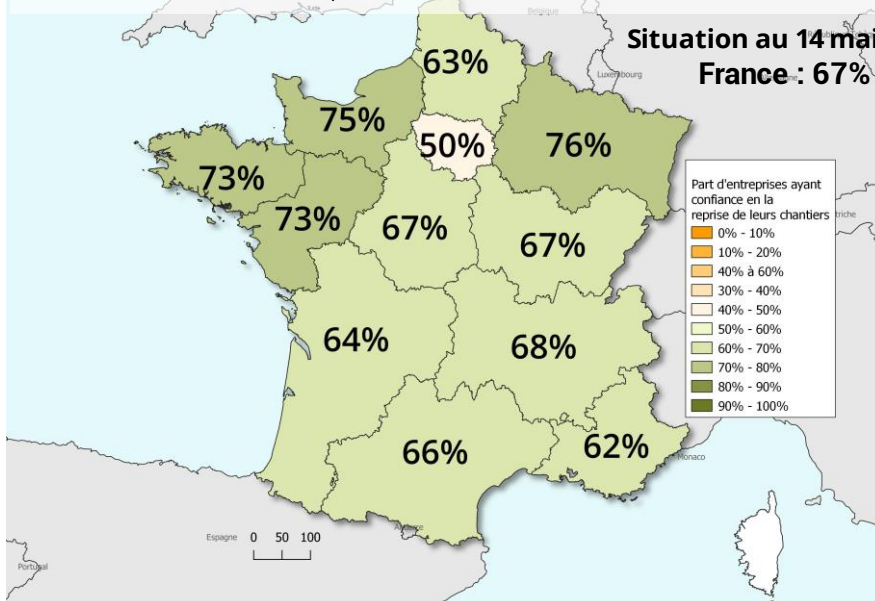
Unité : % d'entreprises



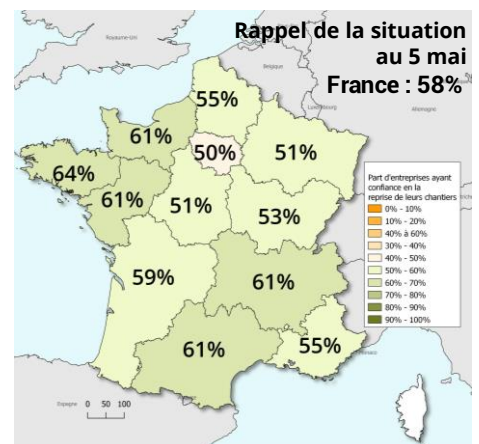
Source : Enquête Réseau des CERC du 12 mai 2020 / CAPEB, FFB

**67%**  
des entreprises ont confiance en la reprise de leur activité vs.  
**58%** ▲  
au 5 mai 2020

## Part d'entreprises ayant confiance en la reprise de leur activité - Unité : % d'entreprises



Source : Enquête Réseau des CERC du 12 mai 2020 / CAPEB, FFB



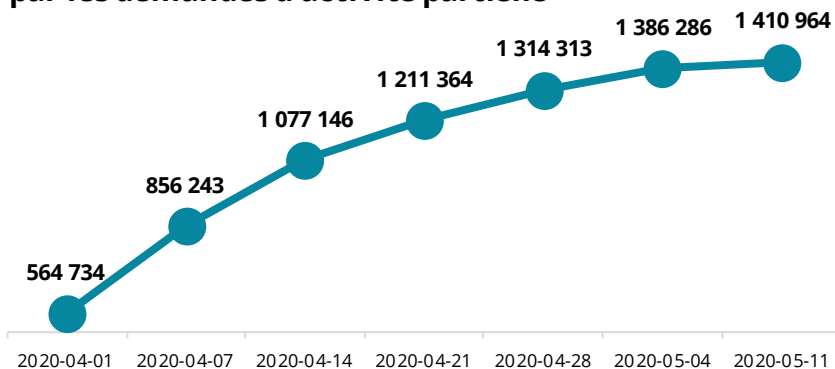
Les niveaux régionaux sont le reflet d'une situation à un instant t et sont à considérer dans leur globalité, par rapport à une moyenne. Les évolutions entre 2 vagues sont donc à analyser avec précaution.



# Suivi de l'activité partielle dans la Construction

## Salariés concernés par les demandes d'activité partielle

### Nombre de salariés du secteur Construction concernés par les demandes d'activité partielle

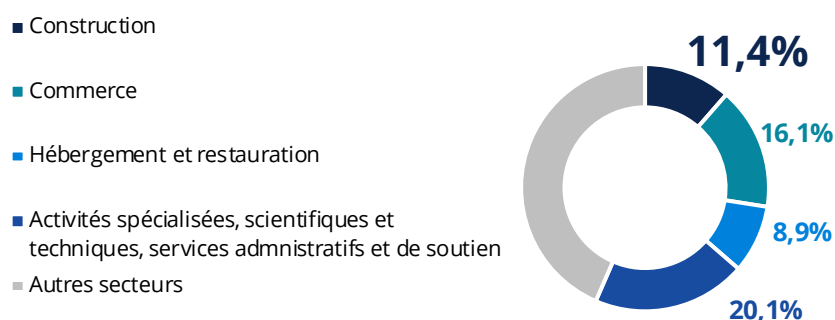


Source : DARES Tableau de bord sur le marché du travail durant la crise sanitaire | Traitement : GIE Réseau des CERC

# 11%

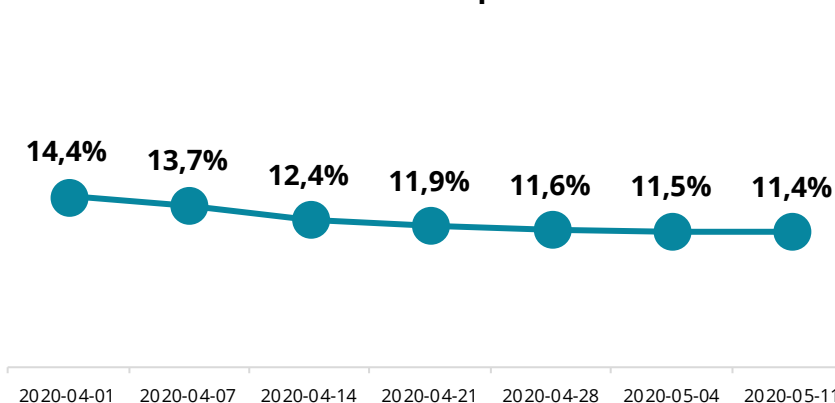
des salariés faisant l'objet d'une demande d'activité partielle travaillent dans le secteur de la Construction

### Poids du secteur Construction parmi les salariés faisant l'objet d'une demande d'activité partielle



Source : DARES Tableau de bord sur le marché du travail durant la crise sanitaire | Traitement : GIE Réseau des CERC

### Part du secteur Construction depuis le 1<sup>er</sup> avril 2020



Source : DARES Tableau de bord sur le marché du travail durant la crise sanitaire | Traitement : GIE Réseau des CERC

#### Note méthodologique :

Les données présentées correspondent au nombre cumulé de salariés concernés par une demande d'activité partielle. Ce chiffre est issu des Demandes d'Autorisations Préalables (DAP) déposées par les établissements souhaitant y recourir pour motif de COVID-19. Elles sont collectées par le système d'information APART, compilées par l'ASP, la DGEFP et la DARES et présentées au sein du [Tableau de bord sur le marché du travail durant la crise sanitaire](#).

Ces informations ne portent que sur les demandes préalables, et ne prennent pas en compte les heures réellement travaillées ou chômées, renseignées dans un second temps par les entreprises lors des demandes d'indemnisation des salaires versés.

Elles ne donnent donc qu'un aperçu partiel de la situation sur le marché du travail, notamment de la reprise d'activité.

Par ailleurs, du fait de la fragilité de l'exploitation de données journalières ou hebdomadaires, l'ensemble des données présentées est susceptible d'être révisé par la DARES.

L'agrégat Construction comprend la construction de Bâtiment, le Génie Civil et les Travaux de construction spécialisés.

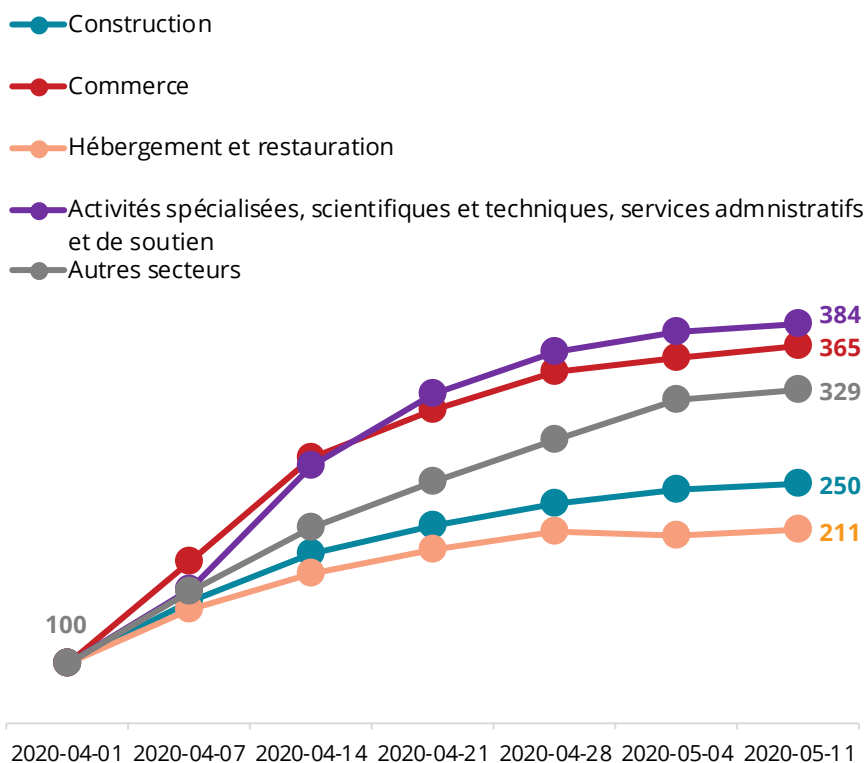
Pour en savoir plus : [dares.travail-emploi.gouv.fr/dares-etudes-et-statistiques/tableaux-de-bord/marche-du-travail-pendant-le-covid-19/](https://dares.travail-emploi.gouv.fr/dares-etudes-et-statistiques/tableaux-de-bord/marche-du-travail-pendant-le-covid-19/)





## Evolution du nombre de salariés concernés par les demandes d'activité partielle

Indice base 100 au 01/04/2020



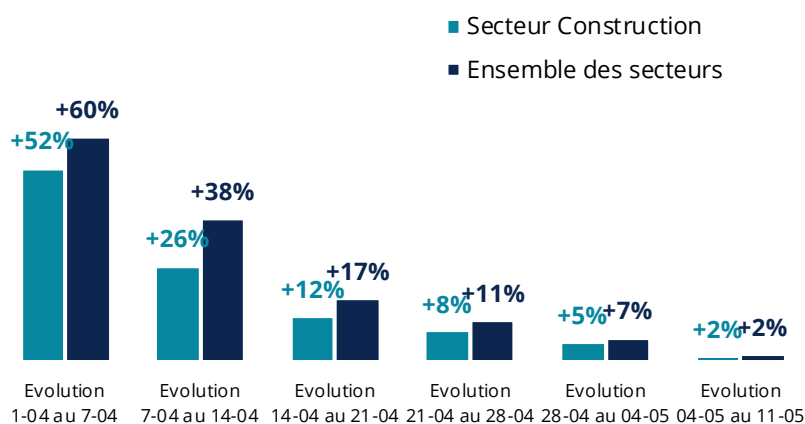
# +2%

de salariés du secteur Construction faisant l'objet d'une demande d'activité partielle entre le 04/05 et le 11/05 (comparé à la semaine précédente)

Source : DARES Tableau de bord sur le marché du travail durant la crise sanitaire | Traitement : GIE Réseau des CERC

## Croissance hebdomadaire du nombre de salariés concernés par les demandes d'activité partielle

% de croissance versus la semaine précédente




Source : DARES Tableau de bord sur le marché du travail durant la crise sanitaire | Traitement : GIE Réseau des CERC



# Salariés effectivement en activité partielle en mars

## Nombre de salariés du secteur Construction placés en activité partielle au mois de mars\*

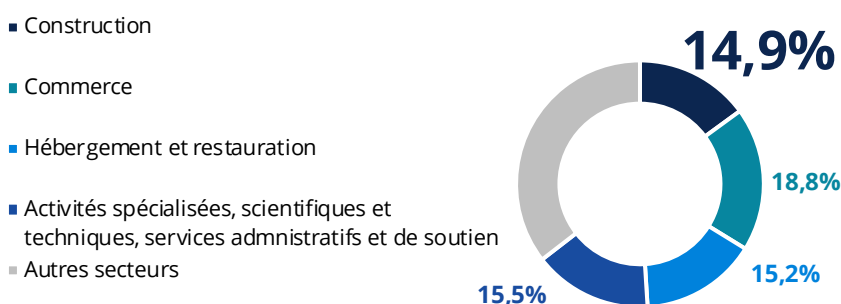


Source : DARES Tableau de bord sur le marché du travail durant la crise sanitaire | Traitement : GIE Réseau des CERC

# 60%

des salariés du secteur Construction ayant fait l'objet d'une demande en mars ont effectivement été placés en activité partielle\*

## Poids du secteur Construction parmi les salariés en activité partielle au mois de mars\*



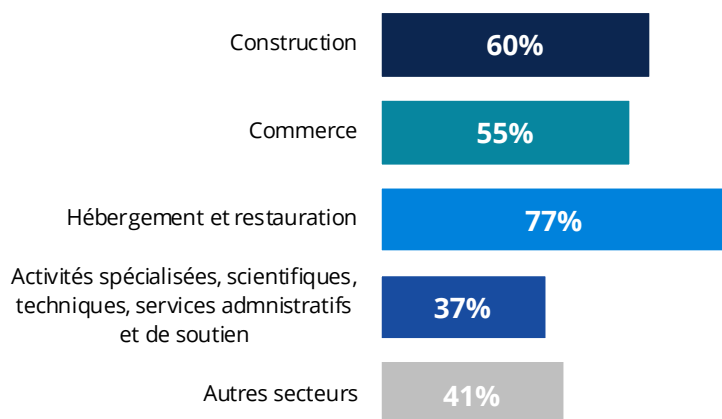
Source : DARES Tableau de bord sur le marché du travail durant la crise sanitaire | Traitement : GIE Réseau des CERC

**\*Chiffres non définitifs, à date du 11/05, toutes les demandes d'indemnisation pour le mois de mars n'ayant pas encore été déposées** (les entreprises disposant d'un délai d'un an pour déposer leur demande).

### Note méthodologique :

Les données présentées sur cette page portent sur le nombre de salariés concernés par une demande d'indemnisation au titre des heures d'activité partielle effectivement chômées en mars 2020. Au contraire des Demandes d'Autorisations Préalables, cela correspond aux salariés effectivement en activité partielle en mars.

## Part des salariés effectivement en activité partielle par rapport aux demandes préalables du mois de mars\*



Source : DARES Tableau de bord sur le marché du travail durant la crise sanitaire | Traitement : GIE Réseau des CERC

Pour en savoir plus : [dares.travail-emploi.gouv.fr/dares-etudes-et-statistiques/tableaux-de-bord/marche-du-travail-pendant-le-covid-19/](https://dares.travail-emploi.gouv.fr/dares-etudes-et-statistiques/tableaux-de-bord/marche-du-travail-pendant-le-covid-19/)



# Enquête flash suivi de la reprise des chantiers Bâtiment suite à la crise sanitaire Covid-19

## Note méthodologique

- Echantillon national de 1 416 entreprises du secteur Bâtiment, correspondant à 12 278 chantiers
- Base d'envoi constituée à partir des fichiers de contact de la CERC, et stratifiée par région, taille d'entreprise et secteur d'activité
- Enquête auto-administrée online
- Terrain du 12 mai au 14 mai 2020

## Le Réseau des CERC

### CERC Auvergne-Rhône-Alpes

Tél. : 04-72-61-06-30  
[contact@cercara.fr](mailto:contact@cercara.fr)  
[www.cercara.fr](http://www.cercara.fr)

### CERC Bourgogne-Franche-Comté

Site Dijon (siège) : 03-80-48-05-29  
Site Besançon : 03-80-48-05-29  
[cercbfc@gmail.com](mailto:cercbfc@gmail.com)  
[www.cerc-actu.com](http://www.cerc-actu.com)

### CERC Bretagne

Tél. : 02-99-30-23-51  
[contact@cellule-eco-bretagne.asso.fr](mailto:contact@cellule-eco-bretagne.asso.fr)  
[www.cellule-eco-bretagne.asso.fr](http://www.cellule-eco-bretagne.asso.fr)

### CERC Centre-Val de Loire

Tél. : 02-36-17-46-11  
[cerbtpcentre@gmail.com](mailto:cerbtpcentre@gmail.com)  
[www.cerbtp-centre.asso.fr](http://www.cerbtp-centre.asso.fr)

### CERC Corse

Tél. : 04-95-51-79-49  
[cerccorse@gmail.com](mailto:cerccorse@gmail.com)  
[www.cerec-btp.org](http://www.cerec-btp.org)

### CERC Guyane

Tél. : 05-94-38-56-88  
[contact@cercguyane.gf](mailto:contact@cercguyane.gf)  
[www.cercguyane.gf](http://www.cercguyane.gf)

### CERC Grand Est

Antenne de Metz : 03-87-62-81-45  
Antenne de Strasbourg : 03-88-13-08-29  
Antenne de Reims : 03-26-48-42-06  
[contact.cerc@i-carre.net](mailto:contact.cerc@i-carre.net)  
[www.cerc-grandest.net](http://www.cerc-grandest.net)

### CERC Hauts-de-France

Site de Lille (siège) : 03-20-40-53-39  
Site d'Amiens : 03-22-82-25-44  
[cerc.hauts-de-france@i-carre.net](mailto:cerc.hauts-de-france@i-carre.net)  
[www.cerc-hautsdefrance.fr](http://www.cerc-hautsdefrance.fr)

### CERC Ile-de-France

Tél. : 01-40-61-82-20  
[cerc-idf@cerc-idf.fr](mailto:cerc-idf@cerc-idf.fr)  
[www.cercidf.fr](http://www.cercidf.fr)

### CERC La Réunion

Tél. : 02-62-40-28-16  
[cerbtp@i-carre.net](mailto:cerbtp@i-carre.net)  
[www.btp-reunion.net](http://www.btp-reunion.net)

### CERC Martinique

Tél. : 05-96-75-80-08  
[contact@cerc-martinique.fr](mailto:contact@cerc-martinique.fr)  
[www.cerc-martinique.fr](http://www.cerc-martinique.fr)

### CERC Normandie

Tél. : 02-31-85-44-71  
[contact@cerc-normandie.fr](mailto:contact@cerc-normandie.fr)  
[www.cerc-normandie.fr](http://www.cerc-normandie.fr)

### CERC Nouvelle-Aquitaine

Site Limoges (siège) : 05-55-11-21-50  
Site Bordeaux : 05-47-47-62-43  
Site de Poitiers : 05-49-41-47-37  
[nouvelle-aquitaine@cerc-na.fr](mailto:nouvelle-aquitaine@cerc-na.fr)  
[www.cerc-na.fr](http://www.cerc-na.fr)

### CERC Occitanie

Site de Toulouse (siège) : 05-61-58-65-42  
[stephanie.fourcade@i-carre.net](mailto:stephanie.fourcade@i-carre.net)  
Site Montpellier : 04-67-65-08-83  
[emmanuelle.sourisseau@i-carre.net](mailto:emmanuelle.sourisseau@i-carre.net)  
[www.cercoccitanie.fr](http://www.cercoccitanie.fr)

### CERC Pays de la Loire

Tél. : 02-51-17-65-54  
[contact@cerc-paysdelaloire.fr](mailto:contact@cerc-paysdelaloire.fr)  
[www.cerc-paysdelaloire.fr](http://www.cerc-paysdelaloire.fr)

### CERC Provence-Alpes-Côte d'Azur

Tél. : 04-88-22-66-50  
[cerc.paca@i-carre.net](mailto:cerc.paca@i-carre.net)  
[www.cerc-paca.fr](http://www.cerc-paca.fr)

## Avec le concours des administrateurs du GIE Réseau des CERC



### GIE Réseau des CERC

Direction opérationnelle

[www.cerc-actu.com](http://www.cerc-actu.com) | [gie-cerc@orange.fr](mailto:gie-cerc@orange.fr)

N°02 | Vendredi 15 mai 2020